

D CON™

洗浄シャワー&エアロックシステム

ディ・コン™

丈夫、安全、低コスト。

Disposable Decontamination Shower & Airlock System

米国・グレイリング社製「D-Conシャワーシステム」は、アスベスト除去工事現場での使用のために研究開発された低コストで耐久性の高い、簡易型のシャワーユニットです。



米国・グレイリング社製、D-Con™(ディ・コン) 洗浄シャワー&エアロックシステム。 丈夫、簡単、低コスト。そして高耐久性。

「D-Conシャワーシステム」は、短時間(約15分位)で簡単に設置する事が出来、水シャワーやエアシャワーに対応します。150ミクロンのポリ素材で造られており、天井と床は2枚重ねです。更衣室・洗身室・前室の標準3部屋独立のユニットから構成されています。「D-Conシャワーシステム」は、米国のOSHA^{※1}やEPA^{※2}の規則ガイドラインに適合しています。



A ボールセットは簡単に連結することができ、コーナー部分の支持強度を補強することができます。耐久性が高く、洗浄しやすいPVCが採用されており、再利用が可能です。

B 排水だめは段差が設けられており、作業員が廃水に触れません。

C 上部には透明のポリ素材、側面には半透明白色の素材が採用されていますので、プライバシーを維持しつつ、内部への採光を取り入れることができます。

D シャワーノズルは、支柱に取付可能です。(シャワー等は付属しておりませんので、別途ご用意ください。)

E 水シャワー用のポートが組み込まれているため、配管器具や排水管を簡単かつ迅速に設置し、防水性を確保することができます。

※1:OSHA(米国職業安全および保健管理局)

※2:EPA(米国環境保護庁)


D CON™ シャワー&エアロックシステム仕様書

	D-Con 3
梱包	3ユニット/ケース
ユニットサイズ	93×93×195cm
厚さ	150ミクロン(1枚)
ケースサイズ	100×102×16cm
ケース重量	21kg

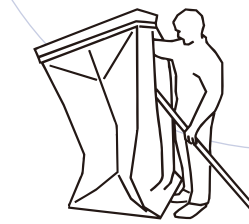
※仕様書のサイズは、多少の誤差が生じる場合がございます。
※天井と床は2枚重ねです。

別売りボールセット:195cm・ボールセット(3ユニット分)


D-Con™ の組み立て方



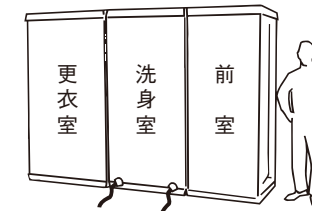
1 設置予定箇所をきれいに清掃し、ポリシートを床に敷きます。慎重に箱を開けます。(カッターを使用する場合は製品にキズが付く可能性があります。)慎重にD-Conシステムを取り出します。※D-Conシステムは、底部に水シャワー用の段差と青いエントリーポートのある洗身室、それらが付いていない更衣室・前室の合計3つの独立した部屋で構成されています。



2 先ず、1ユニットを広げ、入口部分からトップパネル(天井部分)を持ち上げて、部屋ユニットを垂直に立てます。部屋ユニットに入り、ボールを角から5~6センチの位置にある指定された場所に差し込んで突っ張り、固定します。対角線上の順番にボールセットを差し込むと組み立てが容易です。尚、ボールは別売りのためユニットに含まれていません。別途、お買い求めください。



3 別々に組み立てられた3部屋は洗身室を真ん中にして、両面テープを使ってカーテン式の出入り口を合わせて各々の部屋を裏張りします。密閉度を高めるため、上図のように端から5センチ位の所の周囲全体に、両面テープで確実に裏張りをしてください。



4 D-Conシステムで水シャワーを使用される場合は、2つの青いポートとプラスチックと発泡材でできた台が付属しているため、作業員が排水に触れることはありません。シャワーのシステムの位置を決め、青い給水ポートと排水ポートが隣接する水源やポンプと向き合うようにしてください。結束バンドを使ってコーナーボールの1つにシャワーを取り付けます。青い給水および排水ポートの端を切って給水ホースと排水ホースを通し、対応する連結部品につないで、ホースとつながっているポリポートの周囲にテープを巻いて密封します。

米国グレイリング社・正規代理店
KI Kイトレーディング有限公司

Tel 092-531-3362 Fax 092-521-4412
http://www.ki-trading.co.jp